PLAN ARMARE STALPI
Scara 1:50

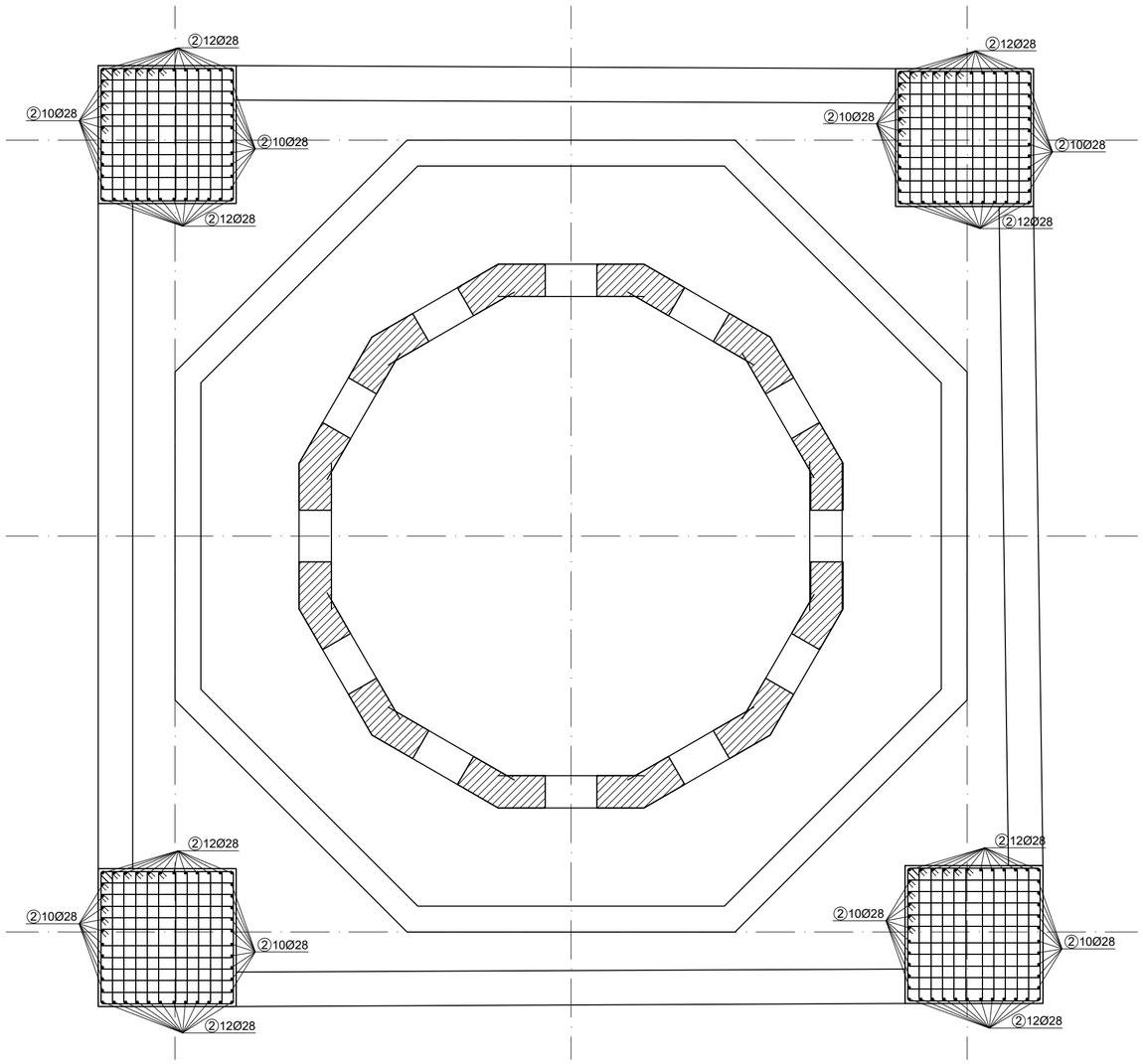

ELEVATIE ARMARE STALPI
Scara 1:50

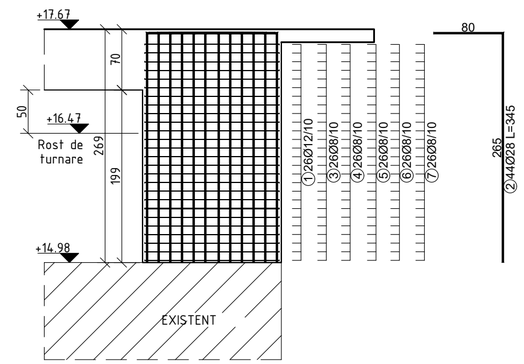

Detaliu armare stalp patrat 1.60mX.60m
Scara 1:25

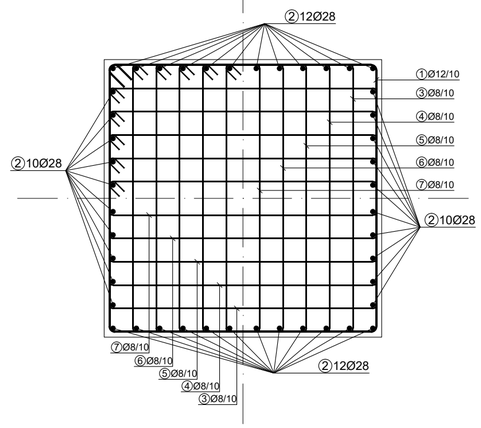

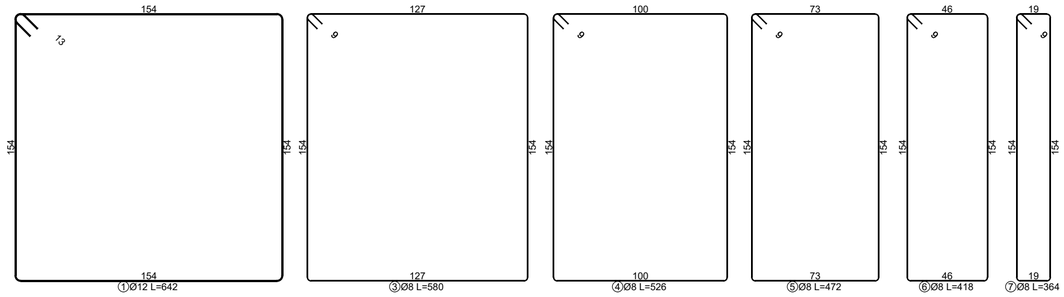

NOTE:
Conform P100-1/2013 ag=0.30g, Tc=1.6sec
Clasa de importanta II, γ1=1.2
Conform CR1-1-4-2012 valoarea de referinta a presiunii dinamice a vantului qb=0.5kPa
Conform CR1-1-3/2012 incarcarea caracteristica din zapada s0k=2.0kN/mp

Materiale:
Beton C12/15 XC0 dmax=16mm-egalizare
Beton armat C20/25 XC2 dmax=31mm-talpi fundatii
Beton armat C25/30 XC2 dmax=31mm-fundatii si placa pardoseala
Beton armat C25/30 XC1 dmax=16mm-suprastructura
Armatura BST500S clasa C de ductilitate
Otel laminat S235
Lemn brad clasa C24 (cal. 1)

!!!

ATENTIE!
1.SE VA LASA ROST ORIZONTAL DE TURNARE IN STALPI LA COTA+16.47 (50 CM SUB COTA INFERIOARA A GRINZILOR) PENTRU A SE PUTEA MONTA ARMATURA ORIZONTALA DIN GRINZI
2. ESTE OBLIGATORIE MONTARE ETRIERILOR DIN STALPI IN NODURILE STALP-GRINDA
DACA NU SE RESPECTA ACEASTE PREVEDERI PROIECTANTUL STRUCTURII DE REZISTENTA NU VA SEMNA REFERATUL DE RECEPTIE AL STRUCTURII DE REZISTENTA

Acoperiri minime cu beton a armaturilor atunci cand nu sunt specificate in planuri:

Stalpi, grinzi si pereti=2.5cm la fata etrierilor, 3.5cm la fata barelor longitudinale
Placi=2cm
Acoperirile cu beton se vor realiza la executie prin pozitionarea unor distantieri specifici pentru armaturi. Nu este permisa folosirea altor obiecte pentru distantieri: pietre, bucati de lemn, piese metalice.
NERESPECTAREA ACOPERIRILOR MINIME CU BETON POATE DUCE LA REFACEREA ELEMENTELOR RESPECTIVE!
LUNGIMILE BARELOR SUNT DATE LA INTERIORUL RAMURILOR PENTRU ETRIERI SI LA EXTERIOR PENTRU BARELE LONGITUDINALE.

R02 - PLAN SI DETALII ARMARE STALPI TURLA CENTRALA